



Ceraty teflonowe

95107

Ceraty teflonowe PREMIUM – wysokiej jakości do zgrzewarek profili PCV

Art.-Nr.	Szerokość rolki
900 000 129	200 mm
900 000 137	220 mm
900 000 130	230 mm
900 000 131	240 mm
900 000 132	250 mm
900 000 133	255 mm
900 000 134	320 mm
900 000 135	340 mm
900 000 136	540 mm
900 000 127	1000 mm
900 000 128	1000 mm (samoprzylepny)

Formatki teflonowe

95108

Zastosowanie do zgrzewarek: Actual, Elumatec, Hollinger, Soenen, Someco, Stürtz, Urban, Wegoma, itd.

Inne wymiary – na indywidualne zapytanie

Art.-Nr.	A - szerokość	B – długość	Maszyna
900 250 390	250	390	Urban
900 250 680	250	680	Someco, Elumatec seria 5
900 255 425	255	425	Urban
900 340 560	340	560	Elumatec 700-730
900 340 680	340	680	Someco, Elumatec seria 5
900 535 645	535	645	Elumatec 700-730
900 540 680	540	680	Someco, Elumatec seria 5

Wkrętarki pneumatyczne

95200

- Z nastawnym sprzęgłem, na bity 1/4"
- Moc: 10 Nm (brak możliwości regulacji)
- Waga: 1,1 kg

Art.-Nr.

500 000 310	1800	obr/min	wersja przemysłowa
500 000 309	1800	obr/min	wersja nieprzemysłowa



Wiertarki pneumatyczne

95201

- Moc: 5 – 13 Nm (możliwość regulacji)
- Waga: 1,4 kg
- Max średnica wiertła: 10 mm
- Przełącznik obrotów: prawe / lewe

Art.-Nr.

500 000 311	1800	obr/min	Zacisk trójścękowy na klucz
500 000 313	1800	obr/min	Zacisk trójścękowy ręczny



Frezarki pneumatyczne

95202

Zacisk na sztyft o średnicy mocowania 3 mm (możliwe do 6 mm)
Do frezowania trudno dostępnych miejsc w profilach PCV
Kompatybilne z frezami z grup 91500 / 91600

Art.-Nr.

500 000 315	22.000	obr/min
-------------	--------	---------





Frezarki pneumatyczne do wrębu uszczelkowego

95203

Zacisk na sztyft o średnicy mocowania 3 mm
Kompatybilne z frezami z grup 91500 / 91600

Art.-Nr.

500 000 314 54.000 obr/min



Frezarki pneumatyczne do konturów zewnętrznych

95204

Z przymiarem, do obróbki konturów zewnętrznych w profilach PCV

Art.-Nr.

500 000 316 18.000 obr/min



Frezarki pneumatyczne, kątowe

95205

Zacisk na sztyft o średnicy mocowania 3 mm
Kompatybilne z frezami z grup 91500 / 91600

Art.-Nr.

500 000 317 22.000 obr/min

Polerki pneumatyczne

95206

Z rolką polerską o średnicy D-80 mm

Art.-Nr.

500 000 355 80 mm

Dodatki

Art.Nr. Opis

900 000 008 Rolka polerska z gwintem zewnętrznym M-8

900 000 801 Rolka polerska z gwintem wewnętrznym M-8

900 000 802 Rolka polerska z gwintem wewnętrznym M-14

900 000 800 Rolka polerska z gwintem wewnętrznym 3/8"



Szlifierki pneumatyczne, mimośrodowe

95207

- Średnica krążka: D-150 mm

- Obroty: 11.000 obr/min

Art.-Nr. D

500 000 358 150

Dodatki

Art.Nr. Opis

500 358 100 Papier ścierny, krążek 150 mm, granulacja K 100

500 358 150 Papier ścierny, krążek 150 mm, granulacja K 150

500 358 240 Papier ścierny, krążek 150 mm, granulacja K 240

500 358 400 Papier ścierny, krążek 150 mm, granulacja K 400



Inne granulacje – na indywidualne zapytanie



Wężę pneumatyczne, spiralne

95208

Z szybkozłączkami (wtyk + gniazdo)

Art.-Nr.

900 000 153

5 metrów



Pistolety przedmuchowe

95209

Art.-Nr.

Rysunek

900 000 103

Alu

1

900 000 104

PVC

2



Przystawki trójwrzecionowe

95300

- Wiercenie trzech otworów pod kławkę w czasie jednej operacji
- Prosta w użyciu
- Możliwość sprzężenia z każdym typem wiertarki stacjonarnej posiadającej uchwyt trójszczękowy Ø 13 mm.
- Do przystawki stosuje się wiertła z częścią chwytową posiadającą gwint zewnętrzny M-6 (grupa 91300)

Art.-Nr.

000 000 448

Przystawki trójwrzecionowe

95301

- Wersja przemysłowa przystosowana do wysokiego obciążenia
- Odpowiednia do wykonywania otworów pod klamkę w profilach PCV z zamontowanymi wzmocnieniami
- Max. wysokość profilu: 100 mm
- Do przystawki stosuje się wiertła z częścią chwytową posiadającą gwint zewnętrzny M-10 (grupa 91300-91311) L-R-L
- Prędkość obrotowa: max 1400 obr/min.
(dla profili z zamontowanymi wzmocnieniami stalowymi: optymalnie 1000 obr/min)

Art.-Nr.

000 000 449



Gilotyny pneumatyczne do okuć

95302

Idealna do przycinania okuć okiennych
A = Zakres cięcia

Art.-Nr. A

500 000 320 5x18 mm

500 320 001 Siłownik 11

500 320 002 Siłownik 8

500 320 003 Zawór stopowy 13

500 320 004 Nóż 2



Części zamienne

Art.Nr. Opis

500 000 000 Lista części zamiennych dostępna na indywidualne zapytanie




Siłowniki dociskowe

95500

- Siłowniki jednostronnego działania i zasilania (powrót tłoczyska – sprężyną)
- Przyłącze pneumatyczne: 1/8"
- Tłoczysko zakończone gwintem wew. M-8
- C = Skok

Art.-Nr.	A	B	C	D
900 025 100	30	180	100	M8
900 035 405	40	88	5	M8
900 035 040	40	88	40	M8
900 035 080	40	160	80	M8
900 035 120	40	200	120	M8
900 035 125	40	200	5	M8
900 040 080	45	160	80	M8




Siłowniki dociskowe

95501

- Siłowniki dwustronnego działania i zasilania
- Przyłącze pneumatyczne: 1/8"
- Tłoczysko zakończone gwintem zew. M-10
- C = Skok

Art.-Nr.	A	B	C	D
900 235 125	40	230	125	M10
900 235 080	45	185	80	M10
900 235 140	45	245	140	M10



Przyłącza pneumatyczne

95502

1/8" – do przyłączenia węża pneumatycznego do siłownika dociskowego

Art.-Nr.	A
073 211 805	6/4
102 211 803	8/6





Wężę pneumatyczne (PE)

95503

A = d – średnica zewnętrzna
 B = d – średnica wewnętrzna
 Jednostka miary: 1 m

Art.-Nr.	A	B
088 207 006	6	4
088 207 008	8	6

Inne średnice – na indywidualne zapytanie

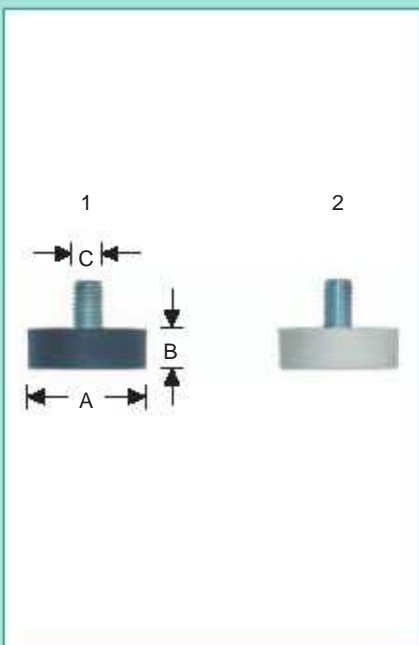


Wężę pneumatyczne (w osłonie)

95504

- Wężę przystosowane do wysokiego obciążenia, w metalowej osłonie
 A = d – średnica zewnętrzna
 B = d – średnica wewnętrzna
 Jednostka miary: 1 m

Art.-Nr.	A	B
088 207 018	7	4



Stopki dociskowe, gumowe

95505

Kompatybilne z siłownikami dociskowymi z grupy 95500

1 = czarny - 2 = biały


Art.-Nr.	A	B	C	F
900 000 230	25	10	6	1
900 000 006	25	20	8	1
900 000 005	30	10	8	1
900 000 167	30	10	8	2
900 000 001	40	10	8	1
900 000 004	40	25	8	1
900 000 011	40	25	10	1

Uchwyty do siłowników

95506

Przeznaczone dla siłowników z grupy 95500
Wykonanie: rura stalowa, ocynkowana

Art.-Nr.	A	B	C
079 111 804	40	110	25
078 216 902	40	200	25

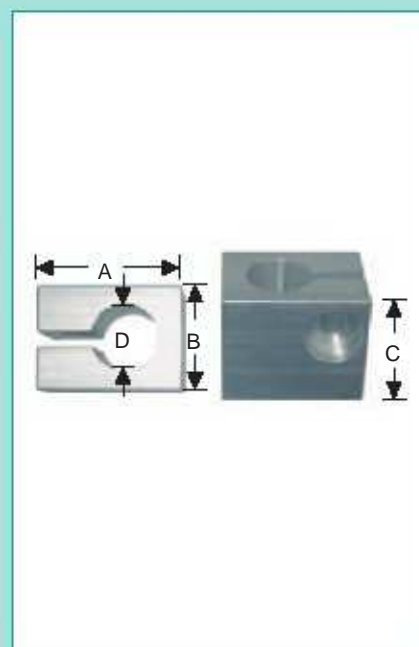


Mocowania uchwyty siłowników

95507

Przeznaczone do uchwyty z grupy 95506
Montaż poprzez śrubę do korpusu maszyny
Wykonanie: odlew aluminiowy

Art.-Nr.	A	B	C	D
079 116 533	55	40	45	25



Dźwignie zaciskowe

95510

Z blokadą i gwintowanym sztyftem

Art.-Nr.	A	B
078 233 200	6	15
078 233 203	6	25
078 233 201	8	20
078 233 204	8	40
078 233 206	8	50
078 233 205	10	40
078 233 202	10	50
078 233 209	10	85





Dźwignie zaciskowe

95511

Z gwintem wewnętrznym

Art.-Nr.	A
011 233 201	M6
013 233 200	M8
011 233 200	M10
011 233 202	M12




Węże ssąco-tłoczne (PU)

95512

Węże wykonane z poliuretanu ze spiralą z tworzywa sztucznego lub drutu miedziowanego

- Gładka powłoka wewnętrzna
- Wysoka elastyczność
- Przezroczyste
- Antystatyczne
- Doskonałe do transportu wiórów PCV
- Jednostka miary: 1 m

Art.-Nr.	A
088 207 019	70
088 207 015	80
088 207 016	100
088 207 017	125



Magnesy

95513

- Wysoka jakość wykonania
 - Przeznaczenie: do mocowania podpór i elementów systemowych

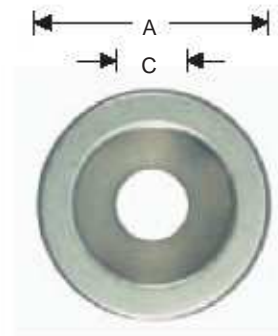
Art.-Nr.	A	B	C
900 000 094	20	8	M5
900 000 091	25	8	M5
900 000 092	32	8	M5
900 000 090	40	8	M5

Magnesy

95514

- Wykonanie specjalne: forma kopałkowa
- Przeznaczenie: do mocowania podpór i elementów systemowych

Art.-Nr.	A	B	C
900 000 000	20	10	M6



Listwy ślizgowe

95516

Długość: 2000 mm

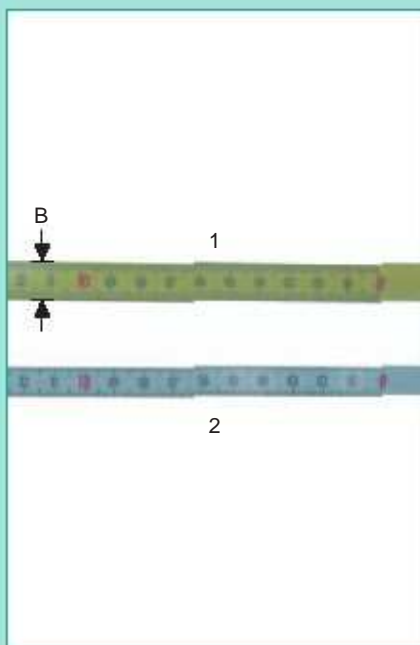
- Szyna (prowadnica) stalowa (1)
- Listwa grzybkowa, PE zielona (2)
- Listwa szczotkowa, trójrzędowa (3)

Art.-Nr.	A
900 000 400	1
900 000 402	2
900 000 401	3



Skale

95600



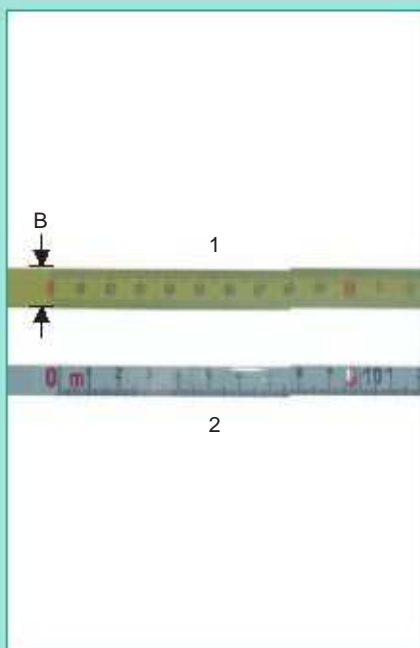
- Zastosowanie do: systemów pomiarowych, ograniczników długości, itd.
- Kierunek: R-L (od prawej do lewej)

1 = Taśma w powłoce poliamidowej, żółta
2 = Taśma lakierowana, biała

Art.-Nr.	A	B	C
000 150 020	0-2m	13 mm	1
000 150 030	0-3m	13 mm	1
000 350 030	0-3m	13 mm	2
000 150 050	0-5m	13 mm	1
000 350 050	0-5m	13 mm	2
000 150 100	0 - 10 m	13 mm	1
000 350 100	0 - 10 m	13 mm	2
000 150 150	0 - 15 m	13 mm	1

Skale

95601



- Zastosowanie do: systemów pomiarowych, ograniczników długości, itd.
- Kierunek: L-R (od lewej do prawej)

1 = Taśma w powłoce poliamidowej, żółta
2 = Taśma lakierowana, biała

Art.-Nr.	A	B	C
000 151 020	0-2m	13 mm	1
000 151 030	0-3m	13 mm	1
000 351 030	0-3m	13 mm	2
000 151 050	0-5m	13 mm	1
000 351 050	0-5m	13 mm	2
000 151 100	0 - 10 m	13 mm	1
000 351 100	0 - 10 m	13 mm	2
000 151 150	0 - 15 m	13 mm	1

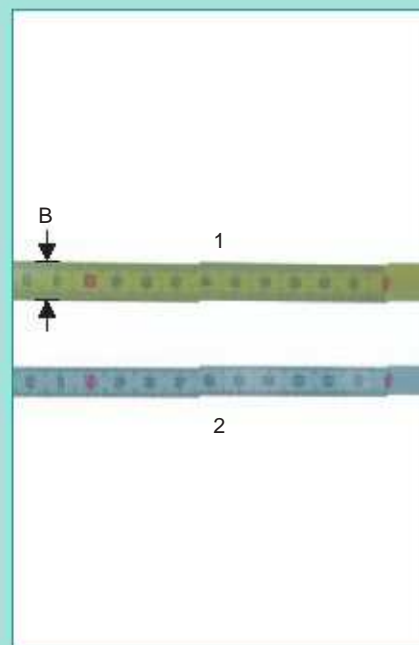
Skale samoprzylepne

95603

- Zastosowanie do: systemów pomiarowych, ograniczników długości, itd.
- Kierunek: R-L (od prawej do lewej)

- 1 = Taśma w powłoce poliamidowej, żółta
- 2 = Taśma lakierowana, biała

Art.-Nr.	A	B	C
000 250 020	0-2m	13 mm	1
000 450 020	0-2m	10 mm	2
000 450 030	0-3m	10 mm	2
000 250 030	0-3m	13 mm	1
000 450 050	0-5m	10 mm	2
000 250 050	0-5m	13 mm	1
000 450 100	0 - 10 m	10 mm	2
000 250 100	0 - 10 m	13 mm	1



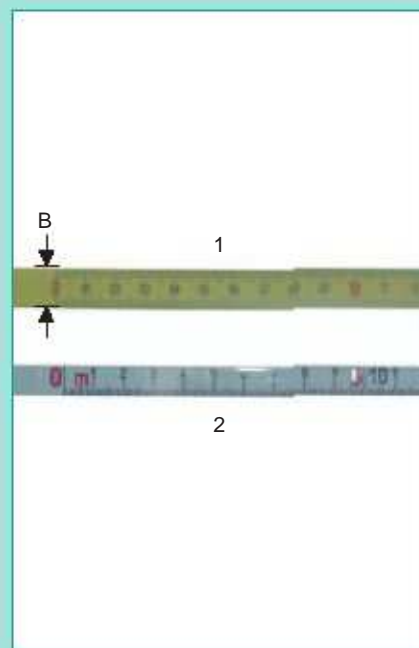
Skale samoprzylepne

95604

- Zastosowanie do: systemów pomiarowych, ograniczników długości, itd.
- Kierunek: L-R (od lewej do prawej)

- 1 = Taśma w powłoce poliamidowej, żółta
- 2 = Taśma lakierowana, biała

Art.-Nr.	A	B	C
000 451 020	0-2m	10 mm	2
000 251 020	0-2m	13 mm	1
000 451 030	0-3m	10 mm	2
000 251 030	0-3m	13 mm	1
000 451 050	0-5m	10 mm	2
000 251 050	0-5m	13 mm	1
000 451 100	0 - 10 m	10 mm	2
000 251 100	0 - 10 m	13 mm	1





Frezy systemowe HM do słupka

95620

- Możliwość wykonania (po otrzymaniu karty profilu) następujących otworów: 22/27/32/40 mm

Art.-Nr.	Typ
956 200 001	3-częściowy
956 200 002	3-częściowy, 1 faza
956 200 003	3-częściowy, 2 fazy
956 200 004	4-częściowy, 3 fazy
956 200 005	4-częściowy, 4 fazy
956 200 006	4-częściowy, 2 fazy
956 200 007	5-częściowy
956 200 008	5-częściowy, 1 faza
956 200 009	5-częściowy, 2 fazy



Frezy systemowe HM do oczyszczarek

95621

Możliwość wykonania (po otrzymaniu karty profilu)
Zastosowanie do następujących typów maszyn:

Art.-Nr.	Zastosowanie do
956 210 001	Kombimatec EV443
956 210 002	Kombimatec EV443
956 210 003	Kombimatec AP355 / AF354
956 210 004	Glöckner
956 210 005	Glöckner
956 210 006	Glöckner
956 210 007	MLA MZ-Schnellwechsel
956 210 008	MLA MZ-Schnellwechsel
956 210 009	Pernamatic
956 210 010	Pertici EMC 1
956 210 011	Rotox EPA275 / 277 / 376
956 210 012	Rotox EPA275 / 277 / 376
956 210 013	URBAN SV300 / 400 / 480 / 503 / 600
956 210 014	URBAN SV300 / 400 / 480 / 503 / 600
956 210 015	Wegoma MPA / WPSI / WP-NC / EP18
956 210 016	Wegoma MPA / WPSI / WP-NC / EP18
956 210 017	Wegoma F125

Podpory systemowe, jednogłowicowe

95625

Możliwość wykonania (po otrzymaniu karty profilu) ze stopu aluminium wysokiej jakości

Art.-Nr.	Zastosowanie do
956 250 001	Actual A100B / A1002 / A111B / A200B / A311SL / A90SL
956 250 002	Barrie Irons BITRIP / SA0180 / VAW-1 / SA0175 / SA028
956 250 003	Hollinger ESU / KPSM4ESB / KPSM7ESB
956 250 004	ITALPLASTIK
956 250 005	Universal-Bündig-Block (Nut+Magnet)
956 250 006	Kombimatec AKS/EKS
956 250 007	Pernamatic VAW
956 250 008	PV-Technik
956 250 009	Selecta
956 250 010	Soenen CR-80-1
956 250 011	SOMECO 1LV / 1LVA / 1LVB / LOLA / NLV1001 / 501LTV / 1 LTV
956 250 012	SOMECO 701LTV / 510LV
956 250 013	URBAN AKS1105 / AKS1505 / AKSS3300 / AKS3311 / AKS3500
956 250 014	URBAN AKS3511 / AKS3605 / AKS3610 / AKS3705 / AKS3710
956 250 015	URBAN AKS3810
956 250 016	Wegoma WSA-L1 / WSA-1-TV / WSA-SLV
956 250 017	Wegoma WSA-L-200
956 250 018	Stürtz/elumatec ES701TV / ES710LV / ES710 / ES701



Podpory systemowe, dwugłowicowe

95626

Możliwość wykonania (po otrzymaniu karty profilu) ze stopu aluminium wysokiej jakości

Art.-Nr.	Zastosowanie do
956 260 001	Actual A312B / A312B90 / A312SL / A312SK
956 260 002	Barrie Irons SA20180 / VAW-2 / DHW049
956 260 003	Apex
956 260 004	Hassomat HLN2 / LTN2 / ZLN2 / ZLN2T
956 260 005	Hollinger ESU-S
956 260 006	Hollinger MSU-2
956 260 007	ITALPLASTIK
956 260 008	Kombimatec EKS / ZKS433 / MKSS437
956 260 009	PV-Technik
956 260 010	Selecta
956 260 011	Soenen CR80-2
956 260 012	Kombi 2HD/NEW
956 260 013	SOMECO 211LTV / 502 / 510 / 511LTV / 520L / 702 / 711LTV / 720L
956 260 014	URBAN AKS1200 / AKS1250 / AKS1260 / AKS4000 / AKS4010
956 260 015	URBAN AKS4105 / AKS4110 / AKS4200 / AKS4210 / AKS5105
956 260 016	URBAN AKS5210
956 260 017	Wegoma WSA-L2 / WSA-2-TV / SL2-UNI
956 260 018	Stürtz/elumatec ZS702LV / ZS720 / ZS711 / ZS702





Podpory systemowe, wielogłowicowe

95627

Możliwość wykonania (po otrzymaniu karty profilu) ze stopu aluminium wysokiej jakości

Art.-Nr.	Zastosowanie do
956 270 001	Actual A313B / A313S / A313SL / A313SK
956 270 002	Actual A314B / A323B / A323S / A323SL / A323 SK / A3SK / SL
956 270 003	Apex
956 270 004	Hassomat LTN-3
956 270 005	Hollinger MSU-3
956 270 006	ITAL-PLASTIK
956 270 007	Kombimatec MKS437
956 270 008	Kombimatec 3HDV / 140
956 270 009	PV-Technik
956 270 010	Soenen CR-80-3
956 270 011	Pernamatic
956 270 012	SOMECO 321LTD / 521LTD / 721LTD / 503LTD
956 270 013	URBAN AKS5205 / AKS5206 / AKS5210 / AKS4210
956 270 014	Wegoma WSA-3TV / WSA-L-3
956 270 015	Stürtz/elumatec DS703 / DS721
956 270 016	Stürtz/elumatec DS703THV



Podpory systemowe do zgrzewarek czterogłowicowych

95628

Możliwość wykonania (po otrzymaniu karty profilu) ze stopu aluminium wysokiej jakości

Art.-Nr.	Zastosowanie do
956 280 001	Actual A400B / A400SE
956 280 002	Actual A314S / 314SL / A314SK / A324SL / A324SK / A3SK / SL
956 280 003	Apex
956 280 004	Hassomat VLN4 / LTN-4/2
956 280 005	Hollinger MSU-4
956 280 006	ITAL-PLASTIK
956 280 007	Kombimatec MKS437
956 280 008	Kombimatec 3HD1V
956 280 009	PV-Technik
956 280 010	Soenen CR-80-4
956 280 011	SOMECO 422LTV / 504 / 522LTV / 704 / 722LTV
956 280 012	SOMECO 940H
956 280 013	SOMECO 722LTD
956 280 014	SOMECO 504FM
956 280 015	URBAN AKS1200 / AKS1400 / AKS4405 / AKS4410 / AKS4210
956 280 016	URBAN AKS5105 / AKS5110 / AKS5205 / AKS5210
956 280 017	Wegoma WSA-4TV / SL4-UNI / SL222
956 280 018	Wegoma WSA-4-LH
956 280 019	Wegoma WS-VSM
956 280 020	Wegoma WSA-4L-V
956 280 021	Stürtz/elumatec VS704

Prowadnice systemowe do listwiarek

95630

Możliwość wykonania (po otrzymaniu karty profilu)

Art.-Nr.	Zastosowanie do
956 300 001	Haffner GL129 / GL173 / GL179
956 300 002	Pertici BSM/BSP
956 300 003	Wegoma GL142M / GL142P – bez docisków
956 300 004	Wegoma GL142M / GL142P – z dociskami



Prowadnice systemowe do pił jedno i dwugłowicowych

95631

Możliwość wykonania (po otrzymaniu karty profilu)

Art.-Nr.	Zastosowanie do
956 310 001	Aluplast / Rapid DGL102
956 310 002	Aluplast / Rapid DGL142
956 310 003	Aluplast / Rapid DGL200
956 310 004	Aluplast / Rapid DGS200
956 310 005	Aluplast / Rapid DGL500
956 310 006	elumatec DG79 / DG142
956 310 007	Emmegi TRD450 / VISA / LINEA
956 310 008	Pertici UNIVER
956 310 009	Pressta-Eisele LMSCombi / Classic / Norma
956 310 010	Wegoma SD15 / SD16+C127:C185
956 310 011	Wegoma SD24
956 310 012	Wegoma SD25

